

Snabbguide Admin Verifiering Mobilt BankID

Som administratör kan du hantera inlogg för era agenter.
Ändra lösenord och lägg till eller ta bort användare.

1

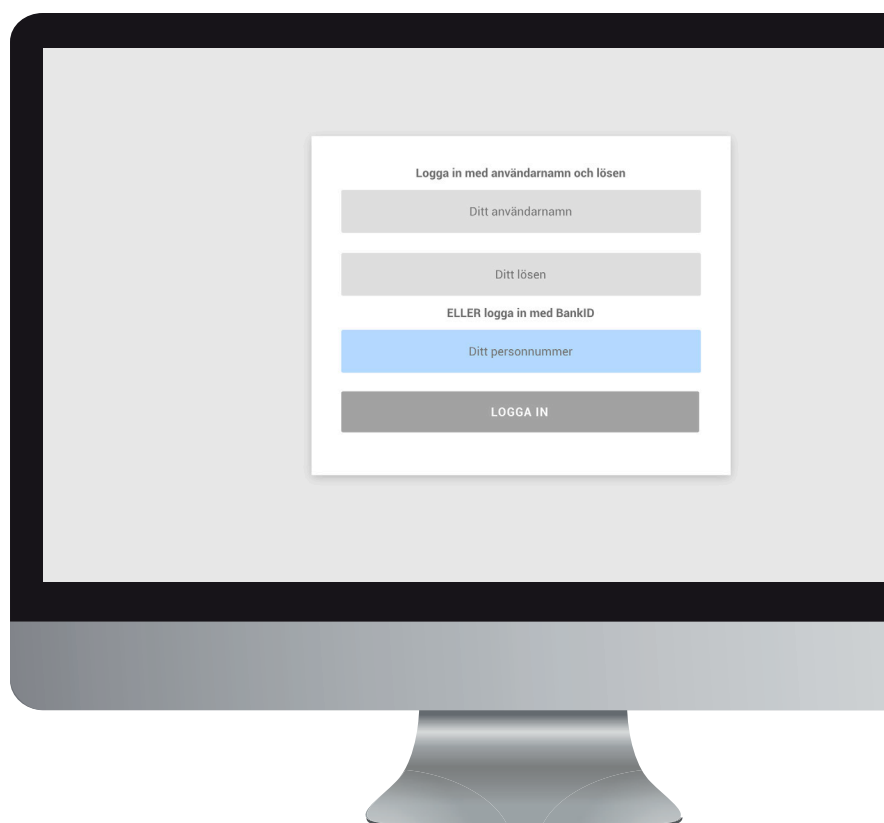
Webbsidan

Webbsidan för tjänsten
nås på följande adress:
portal.idkollen.se/

2

Logga in

För att hantera administrativa
uppgifter i Verifiering Mobilt
BankID så loggar man in i den
vanliga portalen.



3

Lägg till användare

Klicka på fliken Admin och välj tjänst.

BankID - Fyll i personnummer i första blå fältet, då känner systemet av att BankID är inloggningsmetoden. Då låses fälten för lösen och namn. Fältet namn hämtas istället automatiskt vid första inloggning.

Användarnamn/lösen - Fyll i användarnamn, lösen och namn.

Klona - Klicka på knappen "klona" för att kopiera användaren.

Spara - Klicka på spara-ikonen. Knappen blir grön när allt är korrekt ifyllt.

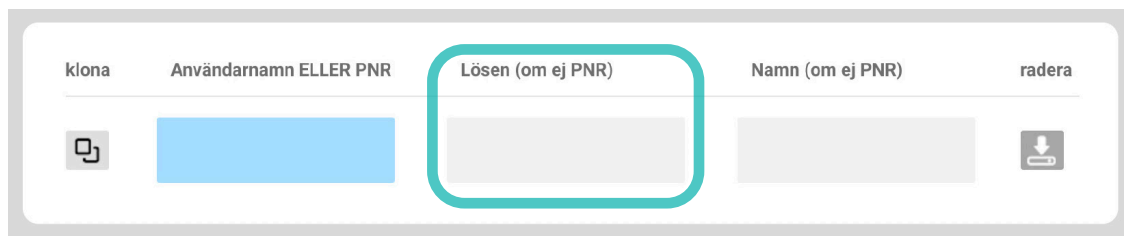


The screenshot shows a form with five main sections: 'klona' (with a copy icon), 'Användarnamn ELLER PNR' (with a blue input field), 'Lösen (om ej PNR)' (with a grey input field), 'Namn (om ej PNR)' (with a grey input field), and 'radera' (with a download icon). The 'Användarnamn ELLER PNR' field is highlighted in blue.

4

Byta lösenord

Du kan inte se era användares befintliga lösenord men du kan byta det. För att byta lösenord, öppna upp användaren och fyll i ett nytt lösenord under **Lösen**. Klicka sedan på spara.

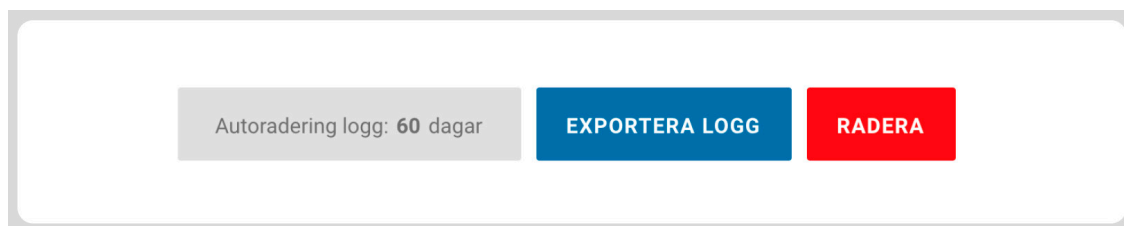


The screenshot shows the same form as above, but the 'Lösen (om ej PNR)' field is highlighted with a red rounded rectangle.

5

Exportera loggar

Verifiering Mobilt BankID loggar varje legitimering. I loggfilen sparas vem på företaget som utfört legitimeringen, uppgifter om kunden, datum och BankID-token. Loggfilerna raderas per automatik efter det antal dagar du har valt. 60 dagar är förinställt vid start. Du som administratör kan även gå in manuellt och radera loggen.



The screenshot shows a dropdown menu with the text 'Autoradering logg: 60 dagar'. To the right of the dropdown are two buttons: 'EXPORTERA LOGG' (blue) and 'RADERA' (red).